

## CONGRATULAZIONI!

Wegg è ora tra le tue mani.  
Ecco alcune informazioni  
per conoscerlo, utilizzarlo,  
e mantenerlo sempre  
come nuovo.

**100% Made in Italy**  
Prodotto Italiano Certificato

---



Design

---

**ISIA** ROMA  
DESIGN  
Sede di Pordenone

Brian Diaz | Mattia Gobbo  
Bruno Testa

---

Distribuito in Italia da

---

**mopita**  
smart living



wine**W**EBdesign

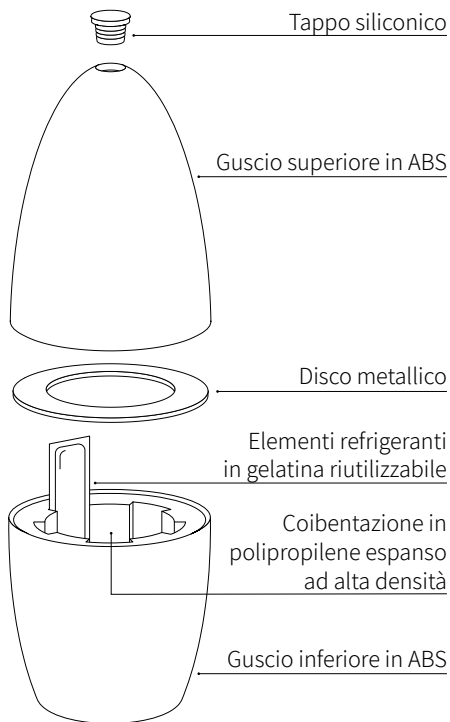
WEGG è un marchio  
WWD srl, Pordenone, Italy

**wegg**

## MANUALE D'USO



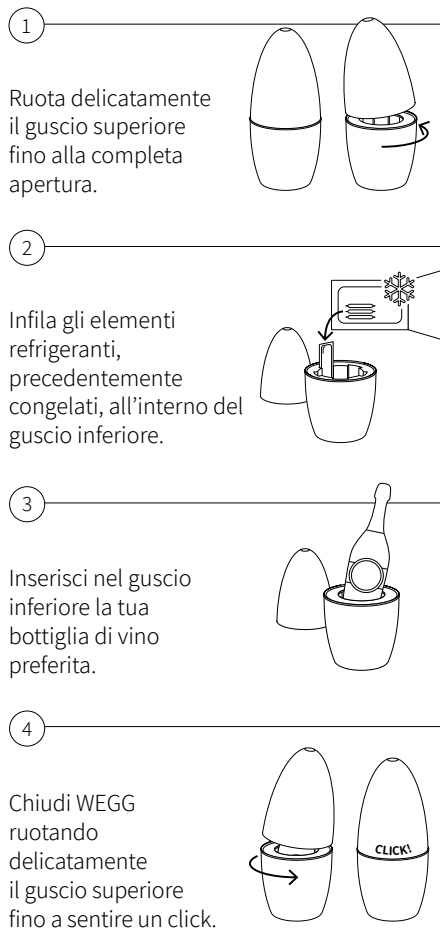
## COM'È FATTO



## COME PULIRLO

Sarà sufficiente pulire WEGG dopo ogni utilizzo con un panno umido. Ti sconsigliamo di utilizzare sgrassatori o prodotti aggressivi che potrebbero intaccarne le finiture.

## COME USARLO



## COME UTILIZZARE GLI ELEMENTI REFRIGERANTI

### Consigli per l'uso

- Per bottiglie con  $\varnothing$  80 mm massimo (vini fermi, es. bottiglia bordolese, borgognotta e renana) si consiglia l'utilizzo fino a 5 elementi refrigeranti

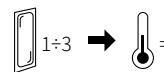


- Per bottiglie con  $\varnothing$  superiore agli 80 mm (vini spumanti, es. bottiglia champagnotta) si consiglia di utilizzare al massimo 3 elementi refrigeranti

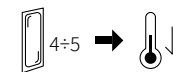


### Potere refrigerante

Da 1 a 3 elementi: mantenimento della temperatura iniziale



Da 4 a 5 elementi: abbattimento della temperatura fino a massimo 10° C in un'ora



**Avvertenze:** non forzare l'inserimento della bottiglia, in caso di attrito diminuire il numero dei ghiaccioli. Per un corretto inserimento dei ghiaccioli togliere prima il disco decorativo. Si sconsiglia l'inserimento dei ghiaccioli ghiacciati con il disco decorativo in quanto potrebbero tagliarsi.  
\*Maneggiare il disco metallico con cura, bordi con spigolo vivo, non adatto ai bambini"